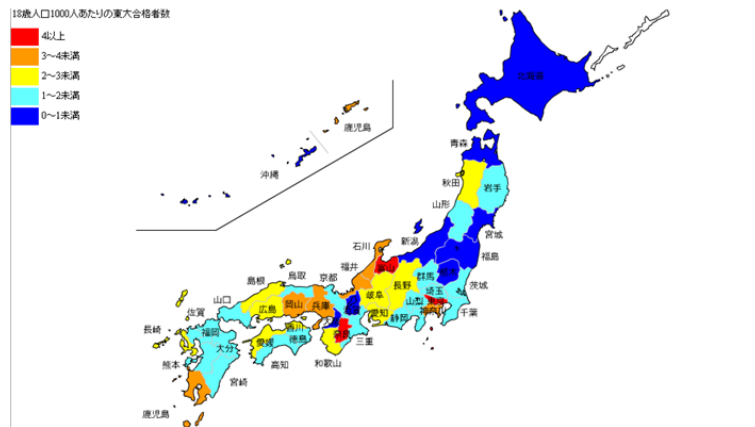
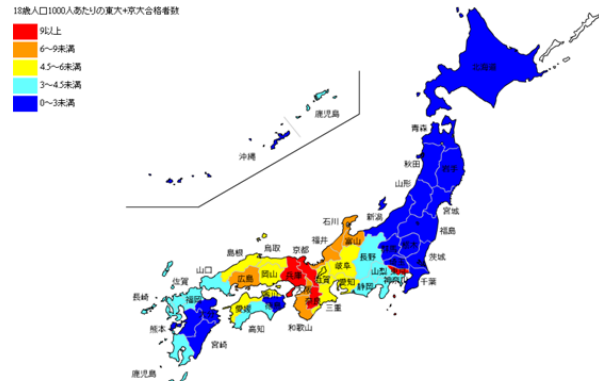


18歳人口1000人あたりの東大・京大・七帝大合格者の比較

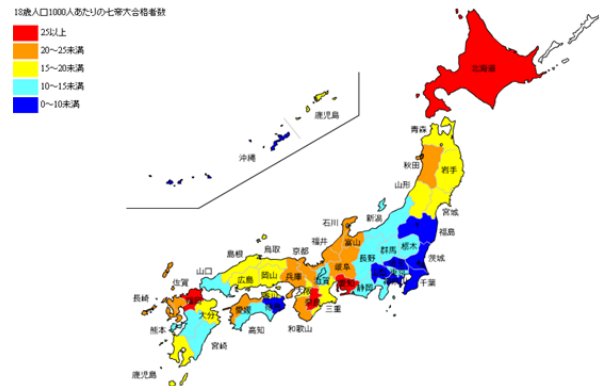
東大



東大+京大



七帝大



平均値

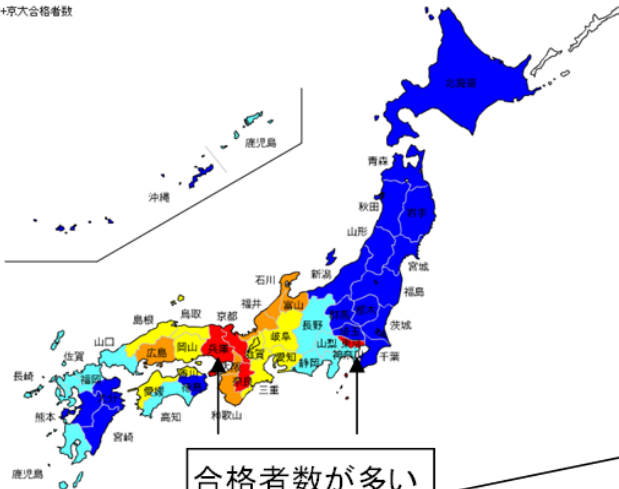

東大:2.04 東大+京大:4.52 七帝大:16.87

中央値

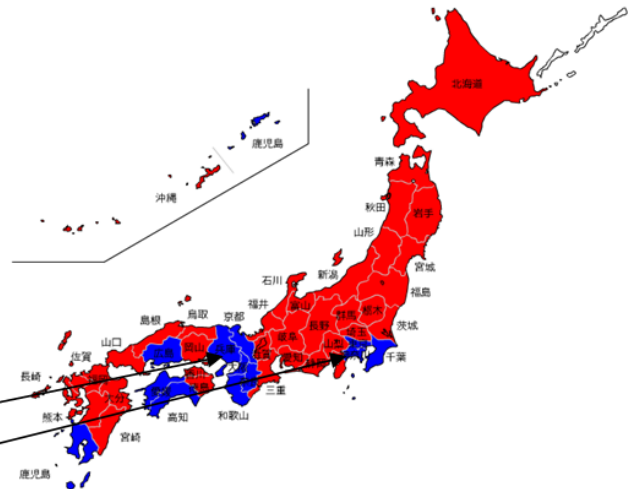
東大:1.66 東大+京大:3.31 七帝大:18.2

公立高校占有率との比較

18歳人口1000人あたりの東大+京大合格者数



公立高校の合格者占有率

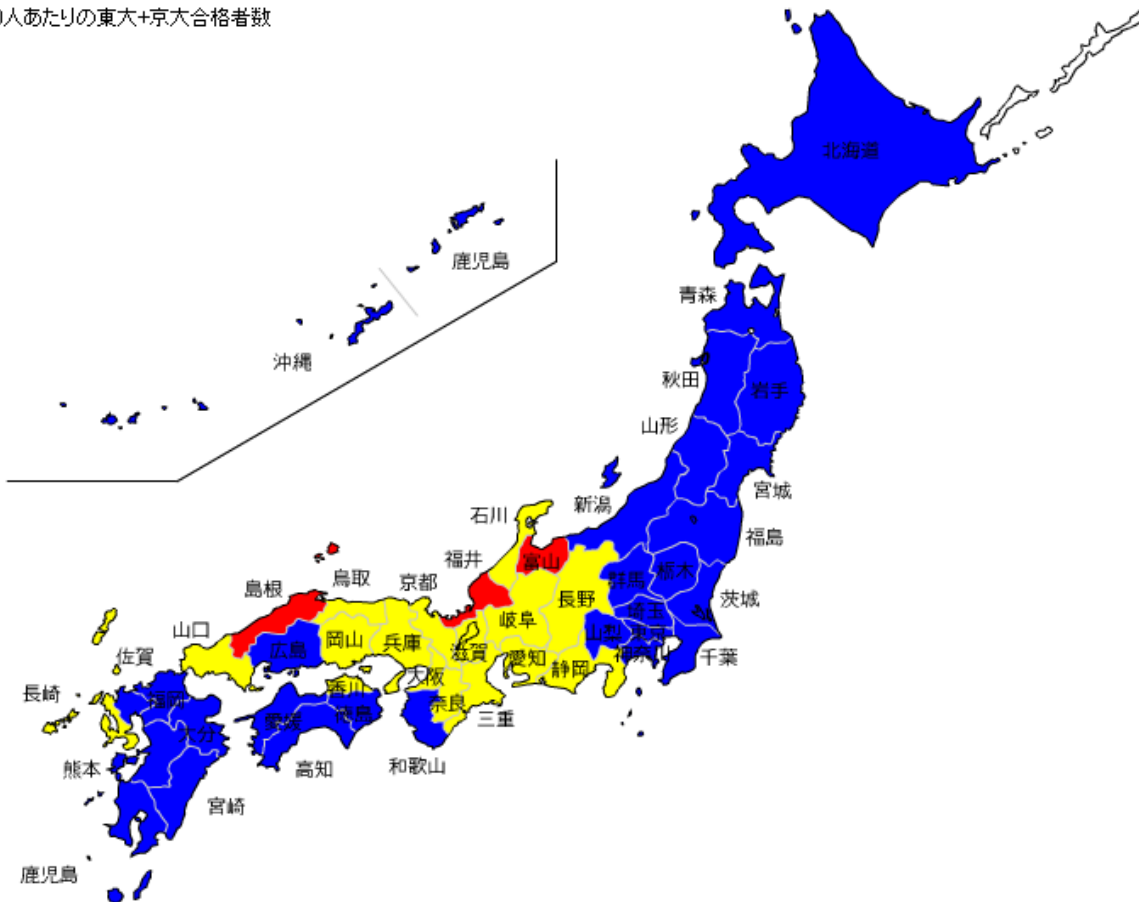


合格者数が多い地域は公立高校占有率が低い

公立高校のみでみた東大・京大合格者数の比較

公立高校のみで見た18歳1000人あたりの東大+京大合格者数
平均値: 2.60 中央値: 2.18

- 5以上
- 2.5~5未満
- 0~2.5未満



東北地方の合格者数 (2010年と2012年の比較)

	北大	東北大	東大	名大
2010	167	1128	97	6
2012	129	1042	77	10
	京大	阪大	九大	合計
2010	29	10	2	1439
2012	31	13	4	1306